











Programmering av Datalogic Streckkodsläsare













För att programmera streckkodsläsaren att hantera era streckkoder, börja med att nollställa läsaren med hjälp av de första 3 streckkoderna. Programmera sedan in upp till 5 streckkoder som ni vill kunna läsa.

Vid läsning av koderna "Starta programmering" samt "Spara programmering" skall läsaren indikera lyckad läsning med 4 korta pip. Övriga koder däremellan indikeras med ett pip.

Sida 4 beskriver hur ni kan ändra läsfunktionen på streckkodsläsaren. Man kan ange att läsaren skall läsa streckkoder hela tiden eller enbart när man trycker på knappen.

Nollställning	<p>Starta programmering</p>  <p>Nollställ alla koder</p>  <p>Spara programmering</p> 
Programmering av Kod 128	<p>Starta programmering</p>  <p>Kod 128</p>  <p>Utan checksiffra</p>  <p>Spara programmering</p> 
Programmering av EAN	<p>Starta programmering</p>  <p>EAN-programmering</p>  <p>Spara programmering</p> 

<p>Programmering av Plessey.</p> <p>Välj med eller utan checksiffror.</p>	<p>Starta programmering</p>  <p>Välj någon av följande 2 koder (ej båda)</p> <table border="1" data-bbox="536 443 1337 611"> <tr> <td data-bbox="536 443 922 611"> <p>Plessey med checksiffror</p>  </td> <td data-bbox="922 443 1337 611"> <p>Plessey utan checksiffror</p>  </td> </tr> </table> <p>Spara programmering</p> 	<p>Plessey med checksiffror</p> 	<p>Plessey utan checksiffror</p> 
<p>Plessey med checksiffror</p> 	<p>Plessey utan checksiffror</p> 		
<p>Programmering av Kod 39</p>	<p>Starta programmering</p>  <p>Kod 39</p>  <p>Utan checksiffra</p>  <p>Spara programmering</p> 		

<p>Programmering av Interleaved 2/5 (10 siffror)</p>	<p>Starta programmering  Interleaved 2/5  Utan checksiffra  10 siffror (4 koder)     Spara programmering </p>
<p>Programmering av Codabar</p>	<p>Starta programmering  Standard Codabar  no transmission  Spara programmering </p>

Inställning för att läsa utan knapptryckning

Starta programmering



Välj någon av följande 2 koder (ej båda)

Läs vid knapptryckning



Läs alltid (utan knapptryckning)



Spara programmering

